

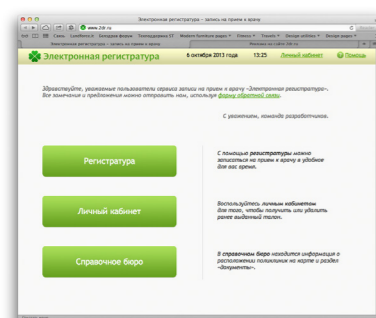
Сервис интернет-записи на приём к врачу

Для начала работы с сервисом вам необходимо обратиться в регистратуру медицинской организации для оформления электронной медицинской карты.

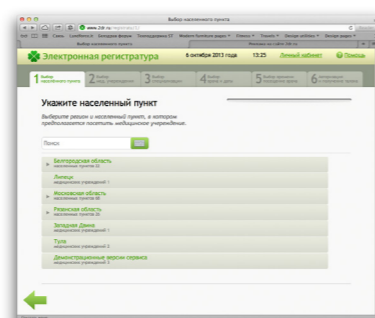
При себе необходимо иметь **полис обязательного медицинского страхования** и **паспорт**.



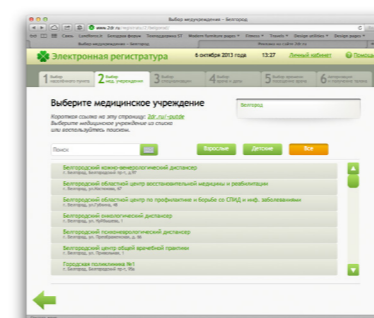
Запись на приём к врачу через интернет



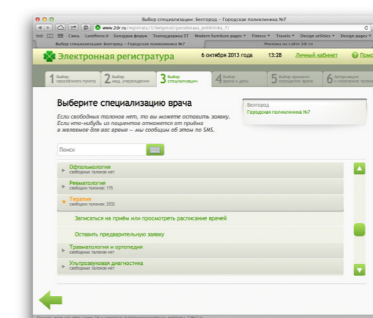
Приветственное окно
Нажмите кнопку
Регистратура



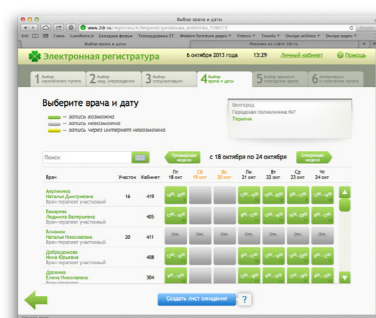
Шаг 1.
Выберите населённый пункт из списка



Шаг 2.
Выберите медицинское учреждение



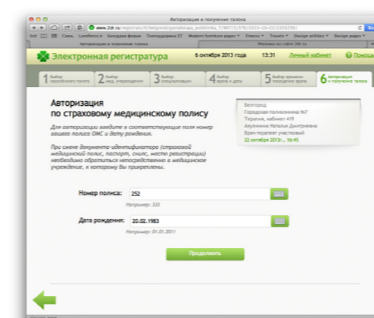
Шаг 3.
Выберите специализацию врача



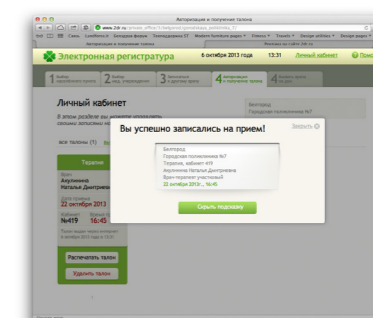
Шаг 4.
Выберите врача и желаемую дату посещения



Шаг 5.
Выберите время посещения врача



Шаг 6.
Введите номер полиса и дату рождения



Личный кабинет
Вы успешно записаны на приём

Обратите внимание!

1. Воспользоваться сервисом интернет-записи на приём к врачу могут граждане, имеющие электронную медицинскую карту в данной медицинской организации.
2. Запись к некоторым узким специалистам может быть ограничена и осуществляться вашим терапевтом.